

## 株式の状況 (2018年9月30日現在)

発行可能株式総数 ..... 320,000,000 株  
 発行済株式の総数 ..... 55,000,000 株  
 株主数 ..... 7,864 名

### 大株主

株主名	当社への出資状況	
	持株数 千株	出資比率 %
みずほ信託銀行株式会社 退職給付信託 東京精密口再信託受託者 資産管理サービス信託銀行株式会社	2,592	4.92
日本トラスティ・サービス信託銀行株式会社 (信託口)	2,106	4.00
第一生命保険株式会社	2,100	3.99
日本スタートラスト信託銀行株式会社 (信託口)	1,952	3.71
株式会社三井住友銀行	1,516	2.88
株式会社北越銀行	1,484	2.82
ツガミ取引先持株会	1,117	2.12
GOLDMAN SACHS INTERNATIONAL	976	1.85
日本トラスティ・サービス信託銀行株式会社 (信託口5)	942	1.79
NATIXIS	863	1.64

(注) 1. 株数は単位未満を切り捨て、出資比率は小数点第3位以下を切り捨てて表示しております。  
 2. みずほ信託銀行株式会社退職給付信託東京精密口再信託受託者資産管理サービス信託銀行株式会社の持株数2,592千株は、株式会社東京精密が同行に委託した退職給付信託の信託財産であり、その議決権行使の指図権は株式会社東京精密が留保しております。  
 3. 当社は自己株式を2,399千株保有しておりますが、上記大株主からは除外しております。

## 会社の概要 (2018年9月30日現在)

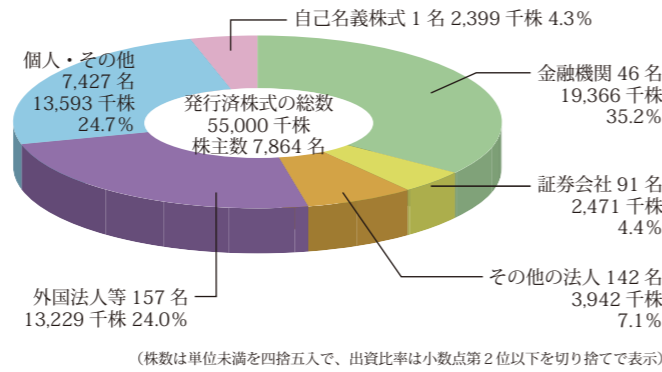
商号 株式会社ツガミ  
 設立 1937年3月  
 本店所在地 東京都中央区日本橋富沢町12番20号  
 資本金 12,345百万円  
 従業員数 2,432名(連結)  
 役員状況 (2018年10月1日現在)  
 代表取締役CEO 西嶋尚生  
 代表取締役CFO 高橋伸明  
 取締役 邊 宰 賢  
 " カメスワラン バラスプラマニアン  
 " 唐 東 雷  
 社外取締役 西山 茂  
 " 吉 田 均  
 取締役(監査等委員) 米 山 賢 司  
 社外取締役(監査等委員) 中 川 威 雄  
 " 丸 野 孝 一  
 " 島 田 邦 雄

本社・工場 本社 東京都中央区日本橋富沢町12番20号  
 長岡工場 新潟県長岡市東蔵王1丁目1番1号

営業拠点 東日本営業部・海外事業統括部(東京)  
 中部営業部(名古屋)  
 西日本営業部(大阪)

ツガミグループ 株式会社ツガミマシナリー  
 株式会社ツガミ総合サービス  
 津上精密机床(浙江)有限公司〔中国〕  
 津上精密机床(中国)有限公司〔英領ケイマン諸島〕  
 津上精密机床(香港)有限公司〔香港〕  
 浙江品川精密機械有限公司〔中国〕  
 TSUGAMI (THAI) CO., LTD.〔タイ〕  
 TSUGAMI EUROPE GmbH〔ドイツ〕  
 TSUGAMI KOREA CO., LTD.〔韓国〕  
 TSUGAMI PRECISION ENGINEERING INDIA PVT. LTD.〔インド〕  
 TSUGAMI TECH SOLUTIONS INDIA PVT. LTD.〔インド〕  
 TSUGAMI Universal Pte. Ltd.〔シンガポール〕

## 所有者別株式分布状況



## 株式メモ

事業年度 4月1日から翌年3月31日  
 定時株主総会 毎年6月  
 期末配当の基準日は、毎年3月31日  
 剰余金の配当の基準 なお、中間配当を実施するときの中間配当の基準日は、毎年9月30日  
 株主名簿管理人 三菱UFJ信託銀行株式会社  
 東京都千代田区丸の内一丁目4番5号  
 同事務取扱場所 三菱UFJ信託銀行株式会社 証券代行部  
 同連絡先 東京都府中市日鋼町1-1  
 電話 0120-232-711(通話料無料)  
 (郵送先) 郵便番号 137-8081 新東京郵便局私書箱第29号  
 三菱UFJ信託銀行株式会社 証券代行部  
 公告の方法 電子公告により、当社ホームページ(http://www.tsugami.co.jp/)に掲載いたします。  
 なお、やむを得ない事由により、電子公告によることのできない場合は、官報に掲載して行います。  
 上場金融商品取引所 東京証券取引所

## お知らせ

- 株主さまのご住所・お名前の変更、単元未満株式の買取請求、配当金振込指定などを行う場合の受付窓口は、原則として口座を開設されている証券会社等になります。郵送物等の発送と返戻、支払期間経過後の配当金に関するご照会および株式事務に関する一般的なお問合せは、三菱UFJ信託銀行株式会社で承ります。
- 証券会社等の口座ではなく特別口座に記録された株式に関する各種手続きは、三菱UFJ信託銀行株式会社で受付いたします。
- 特別口座に記録された株式を市場で売却する場合は、特別口座から直接売却することができませんので、証券会社等の口座に振替える必要がございます。

# 株主の皆様へ

第116期中間報告書 2018年4月1日～2018年9月30日



## ごあいさつ

株主の皆様には、平素より格別のご高配を賜り厚く御礼申し上げます。

さて、当社第116期第2四半期の営業概要等につきましてご報告申し上げます。

当第2四半期連結累計期間における当社グループを取り巻く環境につきましては、国内市場、海外市場ともに堅調に推移いたしました。

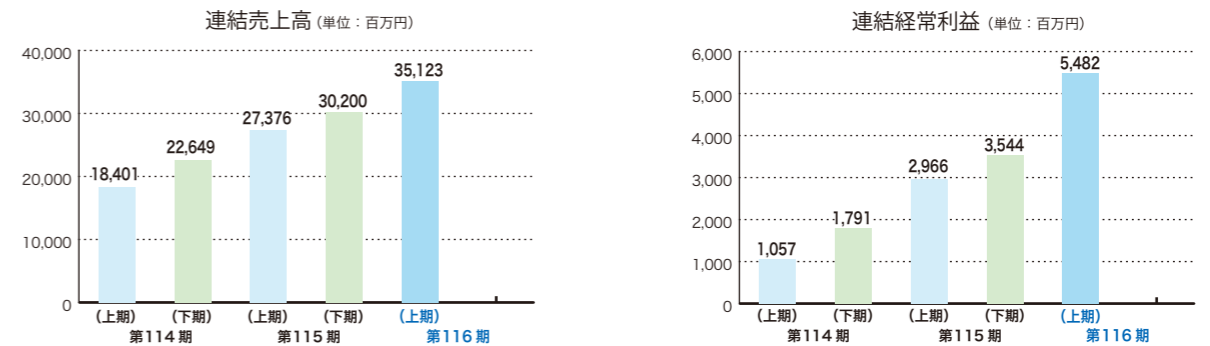
このような状況のもと、当社グループの第2四半期連結累計期間における業績は、売上高が35,123百万円(前年同期比28.3%増)、営業利益が5,519百万円(同64.9%増)、経常利益が5,482百万円(同84.8%増)、親会社株主に帰属する四半期純利益が3,091百万円(同34.6%増)と増収増益となりました。

2019年3月期の中間配当金につきましては、当初の予想通り1株につき9円とさせていただきます。また、期末配当金につきましても1株につき9円(中間配当金と合わせて年間18円)とさせていただきます。

株主の皆様におかれましては、今後共より一層のご支援とご鞭撻を賜りますようお願い申し上げます。

2018年11月  
 代表取締役CEO 西嶋尚生

## 連結業績の推移



## 営業成績および財産の状況の推移

区 分	第114期		第115期		第116期
	第2四半期(累計)	通 期	第2四半期(累計)	通 期	第2四半期(累計)
売上高(百万円)	18,401	41,050	27,376	57,576	35,123
経常利益(百万円)	1,057	2,848	2,966	6,510	5,482
親会社株主に帰属する当期純利益(百万円)	730	2,630	2,296	4,171	3,091
1株当たり当期純利益(円)	11.39	41.91	39.62	74.71	58.56
総資産(百万円)	46,498	50,127	58,041	62,362	65,852
純資産(百万円)	29,858	31,462	36,681	37,516	38,411
1株当たり純資産(円)	464.48	510.43	572.40	585.58	599.50

(注) 単位未満を切り捨てて表示しております。

## 連結財務諸表

### ◆連結貸借対照表

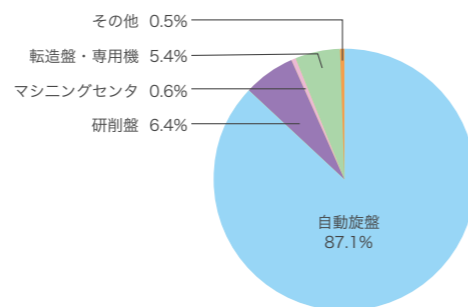
科目	(単位：百万円)	
	当第2四半期 (2018年9月30日)	前期 (2018年3月31日)
<b>資産の部</b>		
流動資産	47,902	43,639
現金及び預金	8,286	10,286
受取手形及び売掛金	16,047	14,482
たな卸資産	21,967	17,364
その他	1,600	1,506
固定資産	17,950	18,722
有形固定資産	9,404	9,145
建物・機械装置・運搬具等	7,679	8,025
土地	409	409
その他	1,315	711
無形固定資産	1,036	696
投資その他の資産	7,509	8,879
資産合計	65,852	62,362
<b>負債の部</b>		
流動負債	25,707	22,821
支払手形及び買掛金	16,745	14,035
短期借入金	4,000	3,200
未払法人税等	735	1,068
その他	4,226	4,516
固定負債	1,733	2,024
退職給付に係る負債	721	716
その他	1,012	1,308
負債合計	27,441	24,845
<b>純資産の部</b>		
株主資本	28,265	26,594
資本金	12,345	12,345
資本剰余金	2,806	2,806
利益剰余金	15,524	13,257
自己株式	△ 2,410	△ 1,814
その他の包括利益累計額	3,268	4,489
その他有価証券評価差額金	3,157	4,149
為替換算調整勘定	173	409
退職給付に係る調整累計額	△ 61	△ 69
新株予約権	482	656
非支配株主持分	6,394	5,776
純資産合計	38,411	37,516
負債純資産合計	65,852	62,362

### ◆連結損益計算書

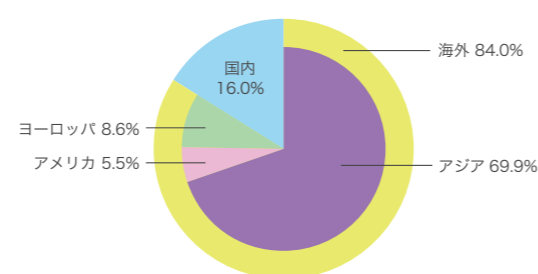
科目	(単位：百万円)	
	当第2四半期 2018年4月1日から 2018年9月30日まで	前第2四半期 2017年4月1日から 2017年9月30日まで
売上高	35,123	27,376
売上原価	24,549	20,246
売上総利益	10,573	7,129
販売費及び一般管理費	5,054	3,782
営業利益	5,519	3,347
営業外収益	199	154
営業外費用	236	535
経常利益	5,482	2,966
特別利益	4	183
特別損失	6	37
税金等調整前四半期純利益	5,480	3,112
法人税・住民税及び事業税	1,363	786
法人税等調整額	62	28
四半期純利益	4,054	2,296
非支配株主に帰属する四半期純利益	963	-
親会社株主に帰属する四半期純利益	3,091	2,296

### ◆売上高構成比 (連結)

機種別売上高構成比(当第2四半期)



地域別売上高構成比(当第2四半期)



## 新製品を市場に投入

### ◆CNC 旋盤 M06JC-II

高剛性、高生産、省スペース仕様の「CNC 旋盤 M06JC-II」を開発しました。

- 間口 1,165mm×高さ 1,650mm の省スペースを実現
- 圧倒的なコストパフォーマンス
- ターンメイト i による搭載型対話プログラミングソフトをオプション準備
- 熱変位補正機能搭載により、長時間の安定した加工が可能



### ◆CNC 旋盤 M08JL8-II

高剛性、高生産、ロングストローク仕様の「CNC 旋盤 M08JL8-II」を開発しました。

- 最大加工長：800mm
- 圧倒的なコストパフォーマンス
- 中間振れ止め (オプション) により長尺ワークの加工時のたわみを低減
- ターンメイト i による搭載型対話プログラミングソフトをオプション準備
- 熱変位補正機能搭載により、長時間の安定した加工が可能



### ◆立形マシニングセンタ VA4

コンパクトな BT40 仕様の「立形マシニングセンタ VA4」を開発しました。

- 省スペース化を実現
- 高速・高能率加工を実現
- 優れた接近性  
ガード前面から主軸中心やテーブルまでが近く、優れた接近性により作業効率が向上
- 省エネ  
油圧レス、節電モードにより電力やエアの無駄な消費を抑制



## 展示会に出展

取引先の開拓を積極的に進めてまいりました。


2018年4月3日から5日間、韓国にて SIMTOS2018 に出品いたしました。  
2018年6月21日から2日間、ツガミ長岡工場にてツガミテクニカルフェア2018を開催いたしました。

2018年6月25日から2日間、ツガミ中国工場にて TSUGAMI CHINA TECHNICAL FAIR 2018 を開催いたしました。


国内外より大勢のユーザー、ディーラー様に来場いただき、更に市場を広げるため活発な商談を行いました。



SIMTOS2018



TSUGAMI CHINA TECHNICAL FAIR 2018



ツガミテクニカルフェア 2018