

# 第103期 中間事業報告書

平成17年4月1日～平成17年9月30日

## 株主メモ

決算期 3月31日  
定時株主総会 6月  
配当金支払株主確定日 3月31日  
なお、中間配当を実施するときの中間配当金支払株主確定日は、9月30日です。

株式の名義書換  
名義書換代理人 三菱UFJ信託銀行株式会社  
東京都千代田区丸の内一丁目4番5号

同事務取扱場所 三菱UFJ信託銀行株式会社 証券代行部  
同送付先 郵便番号 137-8081  
東京都江東区東砂七丁目10番11号  
三菱UFJ信託銀行株式会社 証券代行部  
電話 0120-232-711（通話料無料）

同取次所 三菱UFJ信託銀行株式会社 全国各支店  
野村證券株式会社 全国本支店

公告掲載紙 官報  
上場証券取引所 東京証券取引所、大阪証券取引所

## お知らせ

株式に関するお手続き用紙（届出住所・印鑑・姓名等の変更届、配当金振込指定書、单元未満株式買取請求書、名義書換請求書等）のご請求につきましては、左記名義書換代理人にてお電話ならびにインターネットにより24時間受け付けておりますので、ご利用ください。

電話（通話料無料）  
0120-244-479  
（三菱UFJ信託銀行本店証券代行部）  
0120-684-479  
（三菱UFJ信託銀行大阪証券代行部）

インターネットアドレス  
<http://www.tr.mufg.jp/daikou/>

なお、株券保管振替制度をご利用の株主様は、お取引口座のある証券会社にご照会ください。



古紙パルプ配合率100%再生紙を使用しています



地球環境に配慮した大豆油インキを使用しています

# ツガミは常に世界No.1の 高精度 高速 高剛性の 工作機械を提供し続けます。



## 株主のみなさまへ

株主のみなさまには、ますますご清栄のこととご拝察申し上げます。

さて、当社第103期中間期（平成17年4月1日から平成17年9月30日）の営業の概況等につきましてご報告申し上げます。

当期におけるわが国経済は、製造業を中心に民間設備投資が堅調に推移し、緩やかな景気回復が続いております。

工作機械業界におきましても、好調な自動車関連産業が牽引役となり、一般機械、IT関連と幅広い業種で設備投資が行われ、工作機械業界全体の受注実績は前期に比べ大幅に増加しました。

このような状況の下で、当社は長年培った精密加工のノウハウをもとに、更に高度化する自動車関連、IT関連、およびその他の業界のニーズに応える精密加工機械を引き続き提供するとともに、各種新製品を市場に投入して参りました。また、新製品を始めた当社製品の、国内外の展示会への出品、直接ユーザーへのPR等、積極的な販促活動を行って参りました。

生産面におきましても操業度アップとコストダウン、生産性の向上および固定費の圧縮にグループ各社一丸となって取り組んで参りました。

更に、生産能力と生産効率の向上を図る新生産体制確立のため、長岡、信州、中国の新工場建設と生産子会社も含め生産能力増強投資を実施中でありま

これらの結果、第103期中間期（連結）の売上高は、前年同期比36.2%増の16,881百万円、経常利益は、前年同期比58.3%増の2,671百万円、中間純利益は、遊休不動産売却による特別利益もあり前年同期比137.2%増の3,868百万円の増収増益となりました。

株主のみなさまには、上記のとおり順調な業績を取ることができましたので、中間配当は1株当たり3円とさせていただきます。

期末配当につきましては、1株当たり3円の普通配当に加え、遊休不動産売却による特別利益計上と新生産体制の開始もあり、1株当たり2円の特別配当（年間配当は合計8円）も予定しております。

今後の配当につきましては、業績連動を基本とし、企業体質の強化を図りながら、安定配当を維持して参りたいと考えております。

当社といたしましては、引き続き自動車関連業界、IT関連等に対し新製品を提供するとともに、生産体制の充実を図る等、グループを挙げて一層の企業体質の強化と収益力の向上に取り組んで参る所存であります。

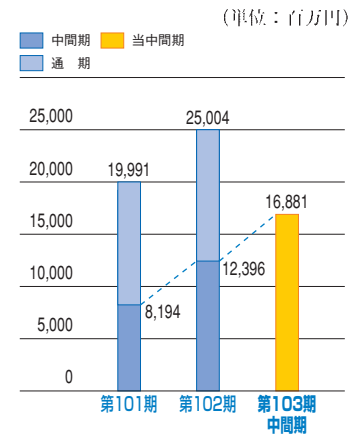
株主のみなさまにおかれましては、今後ともより一層のご支援とご鞭撻を賜りますよう、お願い申し上げます。

平成17年12月

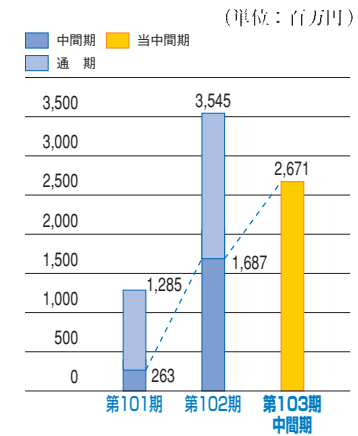
取締役社長 西嶋尚生

## 業績の推移

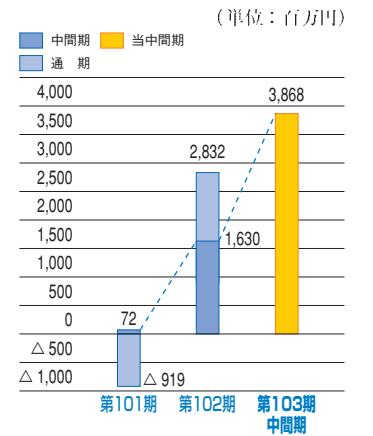
### ● 連結売上高



### ● 連結経常利益



### ● 連結中間(当期)純利益



### ● 営業成績および財産の状況の推移

区 分	第102期中間期		第102期		第103期中間期	
	連 結	個 別	連 結	個 別	連 結	個 別
売 上 高 (百万円)	12,396	12,000	25,004	24,336	16,881	16,522
経 常 利 益 (百万円)	1,687	1,519	3,545	3,164	2,671	2,550
中間純利益または当期純利益 (百万円)	1,630	1,536	2,832	2,650	3,868	3,798
1株当たり中間純利益 または当期純利益 (円)	20.06	18.90	35.02	32.80	50.08	49.18
総 資 産 (百万円)	25,415	24,780	27,539	26,927	35,133	34,431
純 資 産 (百万円)	18,267	18,026	18,986	18,655	22,235	21,837
1株当たり純資産 (円)	230.14	227.10	243.41	239.16	289.39	284.22

(注) 単位未満を切り捨てて表示しております。

## 連結財務諸表

### ●中間連結貸借対照表

(単位：百万円)

科 目	当中間期 (平成17年9月30日)	前 期 (平成17年3月31日)
資産の部		
流動資産	26,095	20,497
現金及び預金	4,638	4,152
受取手形及び売掛金	13,291	10,511
たな卸資産	7,443	5,839
その他	722	△ 4
固定資産	9,038	7,042
有形固定資産	6,228	4,779
建物・機械装置・運搬具	3,623	3,759
土地	757	800
その他	1,846	219
無形固定資産	18	21
投資その他の資産	2,791	2,241
資産合計	35,133	27,539
負債の部		
流動負債	11,822	7,646
支払手形及び買掛金	9,571	6,506
その他	2,251	1,139
固定負債	1,075	906
負債合計	12,898	8,552
少数株主持分	—	—
資本の部		
資本金	10,599	10,599
資本剰余金	8,013	8,013
利益剰余金	6,440	2,834
其他有価証券評価差額金	451	179
自己株式	△ 3,269	△ 2,639
資本合計	22,235	18,986
負債、少数株主持分及び資本合計	35,133	27,539

### ●中間連結損益計算書

(単位：百万円)

科 目	当中間期 (平成17年4月1日から 平成17年9月30日まで)	前中間期 (平成16年4月1日から 平成16年9月30日まで)
売上高	16,881	12,396
売上原価	12,690	9,302
売上総利益	4,190	3,093
販売費及び一般管理費	1,528	1,469
営業利益	2,662	1,623
営業外収益	37	82
受取利息及び配当金	15	19
その他	22	62
営業外費用	28	18
支払利息	0	0
その他	28	18
経常利益	2,671	1,687
特別利益	2,483	—
固定資産売却益	2,429	—
投資有価証券売却益	54	—
特別損失	458	19
固定資産除売却損	337	—
移設費用	107	—
その他	13	19
税金等調整前中間純利益	4,696	1,667
法人税、住民税及び事業税	827	29
法人税等調整額	—	7
少数株主利益	—	0
中間純利益	3,868	1,630

## 個別財務諸表

### ● 中間個別貸借対照表

(単位：百万円)

科 目	当中間期 (平成17年9月30日)	前 期 (平成17年3月31日)
資産の部		
流動資産	25,544	20,031
現金及び預金	4,433	3,980
受取手形及び売掛金	13,153	10,389
たな卸資産	6,955	5,450
その他	1,001	211
固定資産	8,887	6,895
有形固定資産	5,782	4,352
建物・機械装置・運搬具	3,378	3,535
土地	573	616
建設仮勘定	1,630	2
その他	200	197
無形固定資産	16	19
投資その他の資産	3,088	2,523
資産合計	34,431	26,927
負債の部		
流動負債	11,651	7,518
支払手形及び買掛金	9,579	6,571
その他	2,072	946
固定負債	943	753
負債合計	12,594	8,271
資本の部		
資本金	10,599	10,599
資本剰余金	8,024	8,024
利益剰余金	6,031	2,491
その他有価証券評価差額金	451	179
自己株式	△ 3,269	△ 2,639
資本合計	21,837	18,655
負債及び資本合計	34,431	26,927

### ● 中間個別損益計算書

(単位：百万円)

科 目	当中間期 (平成17年4月1日から 平成17年9月30日まで)	前中間期 (平成16年4月1日から 平成16年9月30日まで)
売上高	16,522	12,000
売上原価	12,830	9,343
売上総利益	3,691	2,656
販売費及び一般管理費	1,202	1,175
営業利益	2,489	1,481
営業外収益	109	78
受取利息及び配当金	56	21
その他	52	57
営業外費用	48	40
支払利息	0	0
その他	48	40
経常利益	2,550	1,519
特別利益	2,487	48
固定資産売却益	2,429	—
投資有価証券売却益	54	—
貸倒引当金戻入益	4	48
特別損失	458	19
固定資産除売却損	337	—
移設費用	107	—
その他	13	19
税引前中間純利益	4,578	1,547
法人税、住民税及び事業税	780	10
中間純利益	3,798	1,536

## 当社の主な商品



### CNC精密自動旋盤

熱の影響が最小となるよう工具を配置、また高速加工での振動を抑え込む剛性の高い鋳物脚により、長時間安定した精度で加工できます。

自動車部品、HDD部品、OA機器、医療機器、デジタルカメラ、携帯電話、光通信等の幅広い分野の小物部品で精度の高い量産加工に最適です。

### CNC精密ターニングセンタ

旋盤加工およびマシニング加工を1台でこなす工程集約形の複合加工機。旋盤とマシニングセンタ2台で加工していたものを1台に集約、段取り替えなしで複数のワークを加工などの高度な要求にお応えします。



### CNC精密円筒研削盤

生材から焼入れ鋼、セラミックス等の高硬度部品まであらゆる分野の、中、小物部品の円筒研削加工に対応。金型ピンのような一品物から自動車のエンジン部品、変速機部品、油圧部品、IT関連部品、医療機器等の加工品をオートローダ、自動計測を備えた大量生産の全自動加工システムまで、お客様の生産形態に合わせたご要求にお応えします。



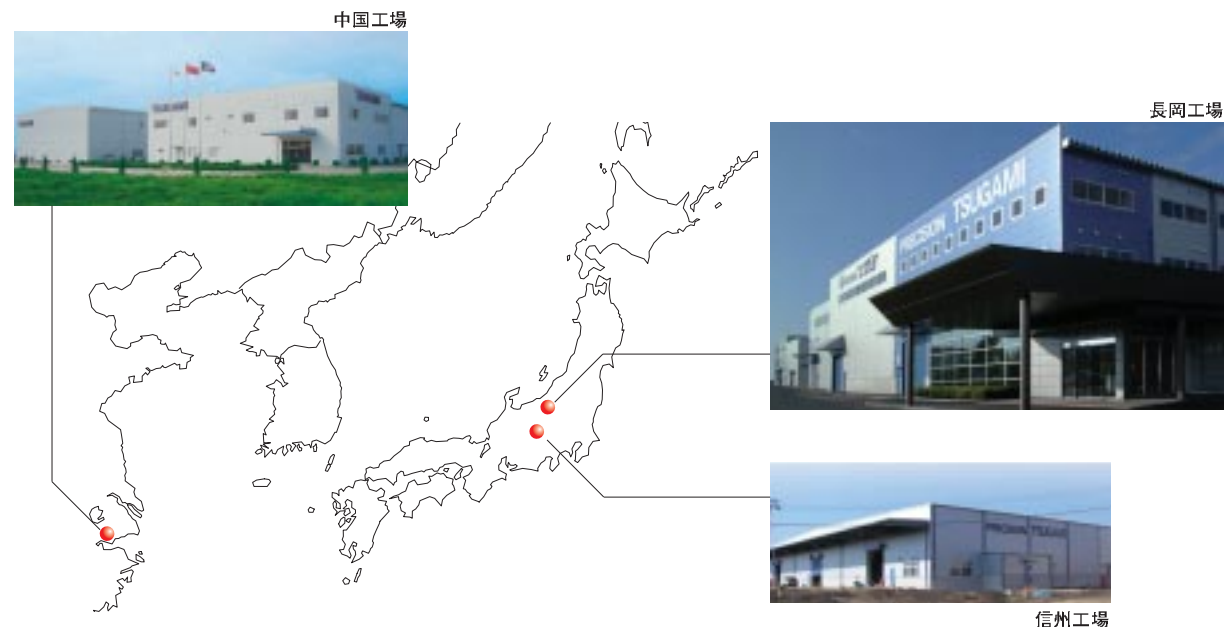
### 精密マシニングセンタ

家電・OA機器を含むIT関連のアルミ小物部品から鉄系自動車部品・産業機械部品等、加工目的に応じてマシニングセンタをシリーズ化。工場レイアウトが容易な省スペース設計の立型・横型をそろえ、最適なシステムを提案します。



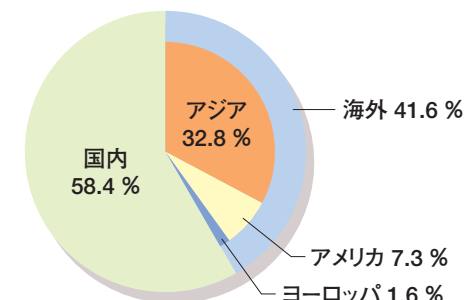
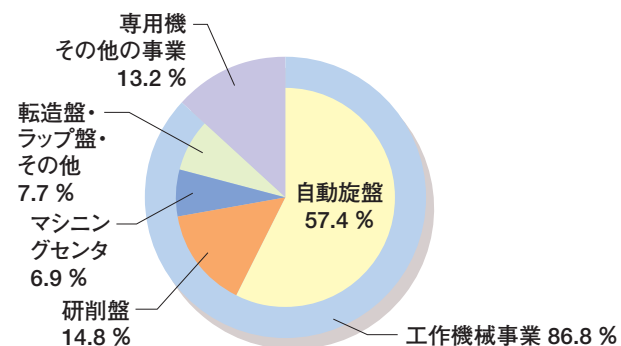
## 新生産体制の構築

新生産体制として長岡、信州、中国に新工場完成。生産子会社も含め最新鋭の設備を導入、生産能力増強と生産効率向上が可能となりました。



## 売上高構成比（連結）

●事業の種類別・機種別売上高構成比（当中間期） ●地域別売上高構成比（当中間期）



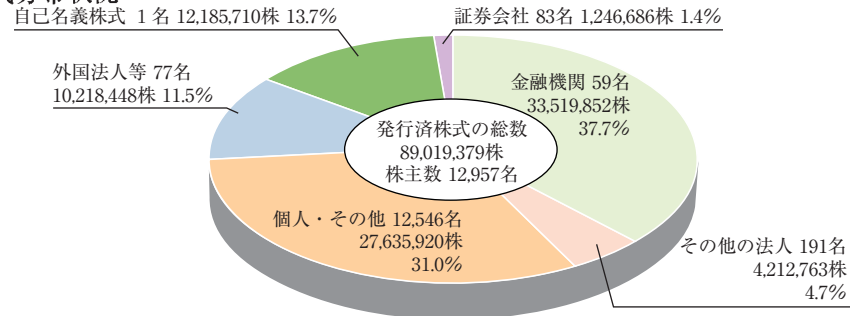
## 株式の状況 (平成17年9月30日現在)

- 会社が発行する株式の総数 320,000,000株
- 発行済株式の総数 89,019,379株
- 株主数 12,957名
- 大株主

株 主 名	当社への出資状況		当社の大株主への出資状況	
	持 株 数	出 資 比 率	持 株 数	出 資 比 率
	千株	%	千株	%
日本マスタートラスト信託銀行株式会社(信託口)	7,167	8.05	—	—
みずほ信託資産管理サービス信託銀行(退職給付信託東京精密口)	4,592	5.15	—	—
日本トラスティ・サービス信託銀行株式会社(信託口)	3,702	4.15	—	—
資産管理サービス信託銀行株式会社(証券投資信託口)	2,721	3.05	—	—
モルガンスタンレーアンドカンパニーインターナショナルリミテッド	2,050	2.30	—	—
第一生命保険相互会社	1,800	2.02	—	—
日本証券金融株式会社	1,674	1.88	—	—
株式会社森精機製作所	1,500	1.68	100	0.10
ゴールドマンサックスインターナショナル株式会社	1,500	1.68	—	—
株式会社北越銀行	1,484	1.66	460	0.19

- (注) 1. 出資比率は、小数点第3位以下を切り捨てて表示しております。  
 2. みずほ信託資産管理サービス信託銀行(退職給付信託東京精密口)の持株数4,592千株は、株式会社東京精密が同行に委託した退職給付信託の信託財産であり、その議決権行使の指図権は株式会社東京精密が留保しております。また、当社は株式会社東京精密の株式65千株(出資比率0.17%)を所有しております。  
 3. 上記表以外に自己株式12185千株があります。

### 所有者別株式分布状況



### 株価と出来高の推移 (平成16年10月～平成17年9月)

株価・出来高	年・月	平成16年			平成17年								
		10月	11月	12月	1月	2月	3月	4月	5月	6月	7月	8月	9月
株価	高値(円)	314	331	322	377	399	470	504	553	570	599	690	746
	安値(円)	278	297	292	319	351	386	439	452	521	530	588	635
出来高(千株)		7,614	14,630	8,784	14,161	15,347	20,424	19,189	27,628	19,305	16,469	21,483	16,932

## 会社の概要 (平成17年9月30日現在)

- 商号 株式会社ツガミ
- 設立 昭和12年3月

□ 本店所在地 東京都港区浜松町1丁目26番1号

□ 資本金 10,599百万円

□ 従業員数 430名

### 役員状況

取締役社長(代表取締役)	西嶋尚生	常勤監査役	大宮郁士
取締役	菊池克治	監査役	梅岡匡爾
取締役	宮本一徳	監査役	渡邊光一郎
取締役	成沢忠	監査役	藤森一雄

### 本社・工場

本社	東京都港区浜松町1丁目26番1号
長岡工場	新潟県長岡市東歳王1丁目1番1号
信州工場	長野県佐久市大字中込3600番地

### 国内営業拠点

東日本営業部(東京)	仙台営業所
北関東営業部(大宮)	高崎営業所
諏訪営業部(諏訪)	長岡営業所
中部営業部(名古屋)	日立営業所
西日本営業部(大阪)	信州営業所

### ツガミグループ

株式会社ツガミマシナリー
株式会社ツガミシマモト
株式会社ツガミ総合サービス
株式会社ツガミツール
株式会社ツガミプレジジョン
ツガミ(タイ)
津上精密机床(浙江)有限公司
福岡営業所