

株式の状況 (2020年9月30日現在)

発行可能株式総数 320,000,000 株
 発行済株式の総数 55,000,000 株
 株主数 7,757 名

大株主

株主名	当社への出資状況	
	持株数 千株	出資比率 %
日本マスタートラスト信託銀行株式会社 (信託口)	4,613	8.90
株式会社日本カストディ銀行 (信託口)	3,262	6.29
みずほ信託銀行株式会社 退職給付信託 東京精密口 再信託受託者 株式会社日本カストディ銀行	2,592	5.00
第一生命保険株式会社	2,100	4.05
THE BANK OF NEW YORK MELLON 140051	1,898	3.66
株式会社三井住友銀行	1,516	2.92
株式会社北越銀行	1,484	2.86
THE BANK OF NEW YORK 133652	1,299	2.50
ツガミ取引先持株会	1,121	2.16
株式会社日本カストディ銀行 (信託口5)	858	1.65

(注) 1. 株数は単位未満を切り捨て、出資比率は小数点第3位以下を切り捨てて表示しております。
 2. 当社は自己株式を 3,160 千株保有しておりますが、上記大株主からは除外しております。

会社の概要 (2020年9月30日現在)

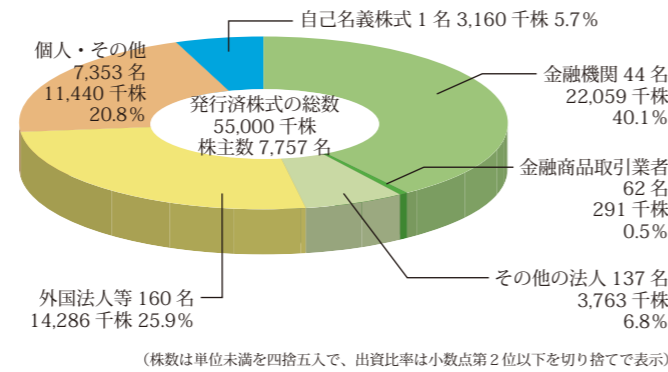
商号 株式会社ツガミ
 設立 1937年3月
 本店所在地 東京都中央区日本橋富沢町12番20号
 資本金 12,345百万円
 従業員数 2,194名(連結)
 役員状況 (2020年10月1日現在)
 代表取締役 CEO 西嶋尚生
 代表取締役 CLO 堆朱誠治
 取締役 邊幸賢
 “ カメスフラン パラスプラマニアン
 “ 唐東雷
 社外取締役 久保健
 “ 丸野孝一
 取締役(常勤監査等委員) 米山賢司
 社外取締役(監査等委員) 竹内芳美
 “ 安達健祐
 “ 島田邦雄
 “ 山宮道代

本社・工場 本社 東京都中央区日本橋富沢町12番20号
 長岡工場 新潟県長岡市東蔵王1丁目1番1号

営業拠点 海外事業統括部(東京)
 東日本営業部(川崎)
 中部営業部(名古屋)
 西日本営業部(大阪)

ツガミグループ 株式会社ツガミ総合サービス
 津上精密機床(中国)有限公司 [英領ケイマン諸島]
 津上精密機床(香港)有限公司 [香港]
 津上精密機床(浙江)有限公司 [中国]
 浙江品川精密機械有限公司 [中国]
 安徽津上精密機床有限公司 [中国]
 TSUGAMI (THAI) CO., LTD. [タイ]
 TSUGAMI EUROPE GmbH [ドイツ]
 TSUGAMI KOREA CO., LTD. [韓国]
 TSUGAMI PRECISION ENGINEERING INDIA PVT. LTD. [インド]
 TSUGAMI Universal Pte. Ltd. [シンガポール]

所有者別株式分布状況



株式メモ

事業年度 4月1日から翌年3月31日
 定時株主総会 毎年6月
 剰余金の配当の基準 期末配当の基準日は、毎年3月31日
 なお、中間配当を実施するときの中間配当の基準日は、毎年9月30日
 株主名簿管理人 三菱UFJ信託銀行株式会社
 東京都千代田区丸の内一丁目4番5号
 同事務取扱場所 三菱UFJ信託銀行株式会社 証券代行部
 東京都府中市日鋼町1-1
 電話 0120-232-711(通話料無料)
 (郵送先)
 郵便番号 137-8081 新東京郵便局私書箱第29号
 三菱UFJ信託銀行株式会社 証券代行部
 公告の方法 電子公告により、当社ホームページ(https://www.tsugami.co.jp/)に掲載いたします。
 なお、やむを得ない事由により、電子公告によることのできない場合は、官報に掲載して行います。
 上場金融商品取引所 東京証券取引所

お知らせ

- 株主さまのご住所・お名前の変更、単元未満株式の買取請求、配当金振込指定などを行う場合の受付窓口は、原則として口座を開設されている証券会社等になります。郵送物等の発送と返戻、支払期間経過後の配当金に関するご照会および株式事務に関する一般的なお問合せは、三菱UFJ信託銀行株式会社で承ります。
- 証券会社等の口座ではなく特別口座に記録された株式に関する各種手続きは、三菱UFJ信託銀行株式会社で受付いたします。
- 特別口座に記録された株式を市場で売却する場合は、特別口座から直接売却することができませんので、証券会社等の口座に振替える必要がございます。

株主の皆様へ

第118期中間報告書 2020年4月1日～2020年9月30日



ごあいさつ

株主の皆様には、平素より格別のご高配を賜り厚く御礼申し上げます。

さて、当社第118期第2四半期の営業概要等につきましてご報告申し上げます。

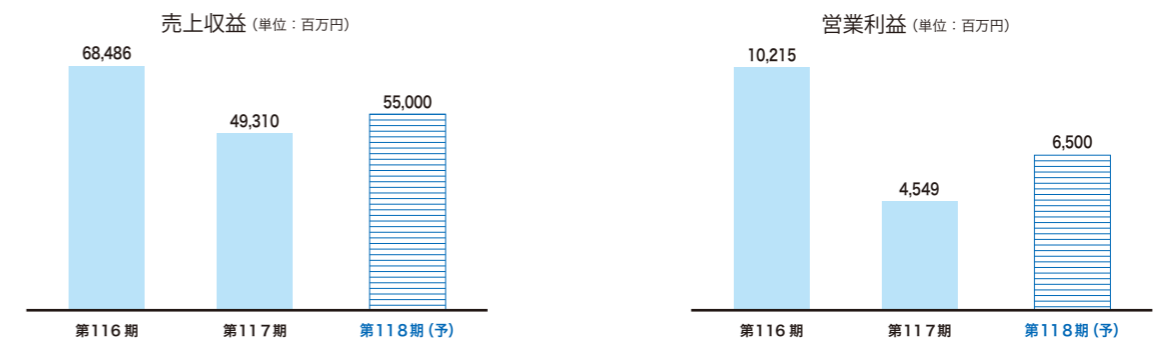
当第2四半期連結累計期間における当社グループを取り巻く環境は、新型コロナウイルス感染症の影響もあり国内・欧米市場共に調整局面が続きました。一方、中国市場は一定の回復が見られ、かつ、短納期の受注が増えた結果、全体として売上収益が26,457百万円(前年同期比3.4%減)、営業利益が2,995百万円(同3.7%増)、親会社の所有者に帰属する四半期利益が1,279百万円(同1.2%減)となりました。

2021年3月期の中間配当につきましては、当初の予想通り1株につき12円とさせていただきます。また、期末配当金につきましても1株につき12円(中間配当金と合わせて年間24円)とさせていただきます予定で

株主の皆様におかれましては、今後ともより一層のご支援とご鞭撻を賜りますようお願い申し上げます。

2020年11月
 代表取締役 CEO 西嶋尚生

連結業績の推移



営業成績および財産の状況の推移

区分	第116期		第117期		第118期
	第2四半期(累計)	通期	第2四半期(累計)	通期	第2四半期(累計)
売上収益(百万円)	35,427	68,486	27,396	49,310	26,457
営業利益(百万円)	5,556	10,215	2,889	4,549	2,995
親会社の所有者に帰属する当期利益(百万円)	3,145	6,192	1,295	2,001	1,279
基本的1株当たり当期利益(円)	59.59	117.98	24.97	38.60	24.71
資産合計(百万円)	70,269	69,692	63,511	61,860	66,789
資本合計(百万円)	38,317	40,072	39,362	39,073	41,246
1株当たり親会社所有者帰属持分(円)	606.04	641.69	633.12	628.14	658.76

(注) 単位未満を切り捨てて表示しております。

連結財務諸表

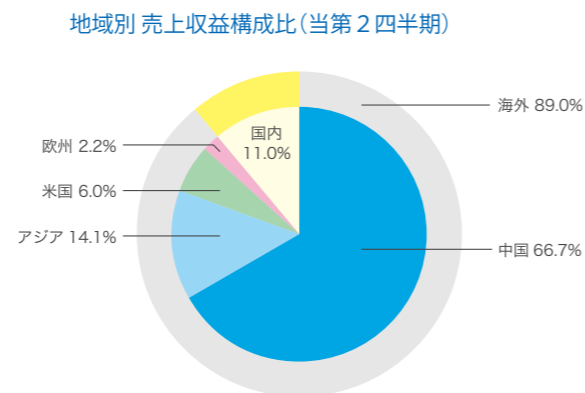
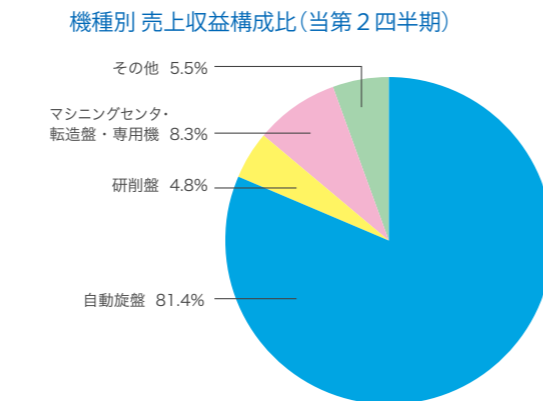
◆連結財政状態計算書

科目	(単位：百万円)	
	当第2四半期 (2020年9月30日)	前期 (2019年9月30日)
資産		
流動資産合計	46,804	42,952
現金及び現金同等物	12,070	10,921
営業債権及びその他の債権	15,195	12,258
その他の金融資産	30	30
棚卸資産	18,405	18,343
その他の流動資産	1,102	1,397
非流動資産合計	19,984	18,908
有形固定資産	10,336	9,648
使用権資産	1,257	1,222
無形資産	1,225	1,289
退職給付に係る資産	73	82
その他の金融資産	6,604	6,236
繰延税金資産	261	209
その他の非流動資産	225	218
資産合計	66,789	61,860
負債及び資本		
負債		
流動負債合計	23,318	20,866
営業債務及びその他の債務	10,022	9,480
借入金	10,151	8,867
その他の金融負債	201	175
未払法人所得税等	587	310
引当金	361	402
契約負債	1,285	1,021
その他の流動負債	707	609
非流動負債合計	2,224	1,920
その他の金融負債	148	140
退職給付に係る負債	891	915
繰延税金負債	952	635
その他の非流動負債	232	229
負債合計	25,542	22,787
資本		
資本金	12,345	12,345
資本剰余金	3,298	3,306
自己株式	△ 2,875	△ 2,994
その他の資本の構成要素	1,713	1,038
利益剰余金	19,668	18,784
親会社の所有者に帰属する持分合計	34,149	32,480
非支配持分	7,096	6,593
資本合計	41,246	39,073
負債及び資本合計	66,789	61,860

◆連結損益計算書

科目	(単位：百万円)	
	当第2四半期 2020年4月1日から 2020年9月30日まで	前第2四半期 2019年4月1日から 2019年9月30日まで
売上収益	26,457	27,396
売上原価	△ 19,536	△ 19,936
売上総利益	6,921	7,459
販売費及び一般管理費	△ 4,020	△ 4,430
その他の収益	119	186
その他の費用	△ 24	△ 326
営業利益	2,995	2,889
金融収益	159	187
金融費用	△ 131	△ 384
税引前四半期利益	3,023	2,692
法人所得税費用	△ 1,091	△ 933
四半期利益	1,932	1,759
四半期利益の帰属		
親会社の所有者	1,279	1,295
非支配持分	652	464
四半期利益	1,932	1,759
1株当たり四半期利益		
基本的1株当たり四半期利益(円)	24.71	24.97
希薄化後1株当たり四半期利益(円)	24.17	24.45

◆売上収益構成比 (連結)



機種紹介

◆CNC 精密自動旋盤 S205A/206A-II

多様な工具バリエーションで、
複雑形状ワークの変種変量加工に対応

- 回転工具の能力をUPし、複合加工能力を向上
- 後刃物台回転工具・背面刃物台回転工具はカートリッジ式でワークに合わせ自在配置可能
 - ・後刃物台回転工具：3Pos.(オプション)
 - ・背面刃物台回転工具：カートリッジ式 8Pos.
- 主軸の把握力UP：切削能力が、従来機比 1.3 倍で重切削が可能
- φ26 オーバーサイズ(オプション)が可能
- 熱変位補正機能を標準搭載



◆CNC 精密自動旋盤 BW329ZJ

独立対向刃物台構造で、生産性を向上

- 対向刃物台仕様
- 前/後/背面の3つの刃物台による同時加工により、加工時間の大幅な短縮が可能
- Y軸付背面刃物台により、背面複合加工と主軸側での完全オーバーラップ加工が可能
- 後駆動・背面刃物台回転工具はカートリッジ式でワークに合わせ自在配置可能
- ワークに合わせてガイドブッシュ、ガイドブッシュレスを選択可能
- 熱変位補正機能を標準搭載
- 自動プログラミングソフトを標準付属



◆CNC 精密自動旋盤 M06/08SY-II

背面主軸・Y軸付き複合加工機

- 12面タレット全ポジションにミリングツールの取り付けが可能
1ポジションドライブ機構のため、割出された回転工具のみ回転することで低騒音で強力なミリング加工が可能
- Y軸付き刃物台で工程集約
- 主軸・背面主軸にはビルトインモータを採用し、高品位な加工面を実現
- 強力なミリング加工能力

