

株式の状況 (2021年3月31日現在)

発行可能株式総数 320,000,000 株
 発行済株式の総数 55,000,000 株
 株主数 8,585 名

大株主

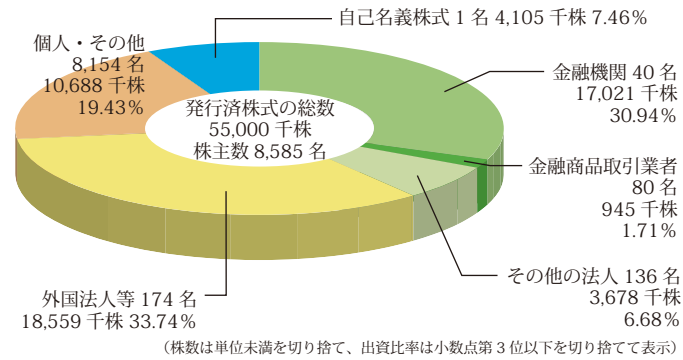
| 株主名 | 当社への出資状況 | |
|------------------------------------|----------|------|
| | 持株数 | 出資比率 |
| | 千株 | % |
| 日本マスタートラスト信託銀行株式会社 (信託口) | 3,907 | 7.67 |
| THE BANK OF NEW YORK MELLON 140051 | 2,579 | 5.06 |
| 株式会社第四北越銀行 | 2,184 | 4.29 |
| 第一生命保険株式会社 | 2,100 | 4.12 |
| THE BANK OF NEW YORK 133652 | 1,897 | 3.72 |
| 株式会社日本カストディ銀行 (信託口) | 1,894 | 3.72 |
| JP MORGAN CHASE BANK 385632 | 1,875 | 3.68 |
| 株式会社三井住友銀行 | 1,516 | 2.97 |
| ツガミ取引先持株会 | 1,063 | 2.08 |
| ダイキン工業株式会社 | 717 | 1.40 |

(注) 1. 持株比率は自己株式を控除して計算しており、小数点第3位以下を切り捨てて表示しております。
 2. 当社は、自己株式を4,105千株保有しておりますが、上記大株主からは除外しております。
 3. 株式会社第四北越銀行は、株式会社第四銀行と株式会社北越銀行が2021年1月1日に合併したものです。

会社の概要 (2021年3月31日現在)

商号 株式会社ツガミ
 設立 1937年3月
 本店所在地 東京都中央区日本橋富沢町12番20号
 資本金 12,345百万円
 従業員数 2,586名(連結)
 役員状況 (2021年6月16日現在)
 代表取締役CEO 西嶋尚生
 代表取締役CFO 室本一郎
 取締役 唐東雷
 社外取締役 久保健
 " 丸野孝一
 取締役(常勤監査等委員) 高橋智子
 社外取締役(非常勤監査等委員) 竹内芳美
 " 安達健祐
 " 島田邦雄
 " 山宮道代
 本社・工場 本社 東京都中央区日本橋富沢町12番20号
 長岡工場 新潟県長岡市東蔵王1丁目1番1号
 営業拠点 海外事業統括部(東京)
 東日本営業部(埼玉)
 中部営業部(名古屋)
 西日本営業部(大阪)
 ツガミグループ 株式会社ツガミ総合サービス
 津上精密機床(中国)有限公司 [英領ケイマン諸島]
 津上精密機床(香港)有限公司 [香港]
 津上精密機床(浙江)有限公司 [中国]
 浙江品川精密機械有限公司 [中国]
 安徽津上精密機床有限公司 [中国]
 TSUGAMI (THAI) CO., LTD. [タイ]
 TSUGAMI EUROPE GmbH [ドイツ]
 TSUGAMI KOREA CO., LTD. [韓国]
 TSUGAMI PRECISION ENGINEERING INDIA PRIVATE LIMITED [インド]
 TSUGAMI Universal Pte. Ltd. [シンガポール]

所有者別株式分布状況



株式メモ

事業年度 4月1日から翌年3月31日
 定時株主総会 毎年6月
 期末配当の基準日 毎年3月31日
 剰余金の配当の基準日 毎年9月30日
 なお、中間配当を実施するときの中間配当の基準日は、毎年9月30日
 株主名簿管理人 三菱UFJ信託銀行株式会社
 東京都千代田区丸の内一丁目4番5号
 同事務取扱場所 三菱UFJ信託銀行株式会社 証券代行部
 同連絡先 東京都府中市日鋼町1-1
 電話 0120-232-711(通話料無料)
 (郵送先)
 郵便番号 137-8081 新東京郵便局私書箱第29号
 三菱UFJ信託銀行株式会社 証券代行部
 公告の方法 電子公告により、当社ホームページ(https://www.tsugami.co.jp/)に
 掲載いたします。
 なお、やむを得ない事由により、電子公告によることができない場合は、官報に掲載して行います。
 上場金融商品取引所 東京証券取引所

お知らせ

- 株主さまのご住所・お名前の変更、単元未満株式の買取請求、配当金振込指定などを行う場合の受付窓口は、原則として口座を開設されている証券会社等になります。郵送物等の発送と返戻、支払期間経過後の配当金に関するご照会および株式事務に関する一般的なお問合せは、三菱UFJ信託銀行株式会社で承ります。
- 証券会社等の口座ではなく特別口座に記録された株式に関する各種手続きは、三菱UFJ信託銀行株式会社で受付いたします。
- 特別口座に記録された株式を市場で売却する場合は、特別口座から直接売却することができませんので、証券会社等の口座に振替える必要がございます。

株主の皆様へ

第118期報告書 2020年4月1日～2021年3月31日



ごあいさつ

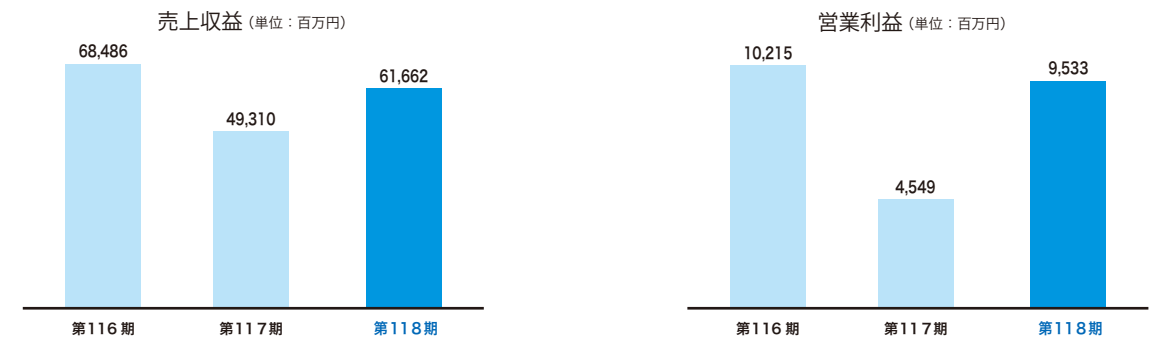
株主の皆様には、平素より各別のご高配を賜り厚く御礼申し上げます。さて、当社第118期の営業概要等につきましてご報告申し上げます。当期における当社グループを取り巻く環境につきましては、新型コロナウイルス感染症の影響等から、年度前半は国内・海外市場共に調整局面が続きましたが、年央以降、中国を中心とした需要回復を受けて、受注環境は回復基調に転じてきております。その結果、売上収益は、前期比25.0%増の61,662百万円となりました。国内売上収益は前期比37.4%減の6,129百万円、海外売上収益は同40.5%増の55,532百万円となり、海外売上収益比率は前期比10.0%上昇し、90.1%となりました。また、機種別の売上収益では、主力の自動旋盤は前期比33.2%増の51,810百万円、研削盤は同28.8%減の2,489百万円、マシニングセンタ・転造盤・専用機は同21.5%増の4,096百万円となりました。利益面につきましては、営業利益は前期比109.5%増の9,533百万円、親会社の所有者に帰属する当期利益は同145.7%増の4,917百万円となりました。

なお、2021年3月期の剰余金の配当につきましては、1株につき中間配当金12円、期末配当金14円の年間26円とさせていただきます。また、2022年3月期の剰余金の配当につきましては、1株につき中間配当金14円、期末配当金14円の年間28円とさせていただく予定であります。引き続き売上の拡大と生産の効率化・原価低減を図り、お客様のニーズに合致した新製品の提供とサービスの充実に努めるとともに、環境・社会問題をはじめとするサステナビリティ(持続可能性)に関する課題にも積極的に取り組んでまいります。また、コーポレート・ガバナンス体制の更なる強化を図るため、2021年1月に取締役会の諮問機関として任意の指名委員会および報酬委員会を設置するなど、対応を進めております。

株主の皆様におかれましては、今後ともより一層のご支援とご鞭撻を賜りますようお願い申し上げます。

2021年6月
 代表取締役CEO 西嶋尚生

連結業績の推移



営業成績および財産の状況の推移

| 区分 | 第116期 | | 第117期 | | 第118期 | |
|-----------------------|--------|--------|--------|--------|--------|--------|
| | 連結 | 個別 | 連結 | 個別 | 連結 | 個別 |
| 売上収益(百万円) | 68,486 | 38,557 | 49,310 | 25,937 | 61,662 | 20,367 |
| 営業利益(百万円) | 10,215 | 1,908 | 4,549 | 401 | 9,533 | 109 |
| 親会社の所有者に帰属する当期利益(百万円) | 6,192 | 3,125 | 2,001 | 803 | 4,917 | 3,810 |
| 基本的1株当たり当期利益(円) | 117.98 | 59.54 | 38.60 | 15.50 | 95.21 | 73.78 |
| 資産合計(百万円) | 69,692 | 35,787 | 61,860 | 31,755 | 79,278 | 35,275 |
| 資本合計(百万円) | 40,072 | 20,066 | 39,073 | 19,424 | 46,836 | 20,104 |
| 1株当たり親会社所有者帰属持分(円) | 641.69 | 377.75 | 628.14 | 364.21 | 751.14 | 382.78 |

(注) 単位未満を切り捨てて表示しております。
 (注) 個別については、売上高、営業利益、当期純利益、1株当たり当期純利益、総資産、純資産、1株当たり純資産を表示しております。

連結財務諸表

◆連結財政状態計算書

(単位：百万円)

| 科目 | 当期 (2021年3月31日現在) | 前期 (2020年3月31日現在) |
|------------------|----------------------|----------------------|
| 資産 | | |
| 流動資産合計 | 60,023 | 42,952 |
| 現金及び現金同等物 | 17,207 | 10,921 |
| 営業債権及びその他の債権 | 20,428 | 12,258 |
| その他の金融資産 | 30 | 30 |
| 棚卸資産 | 20,774 | 18,343 |
| その他の流動資産 | 1,582 | 1,397 |
| 非流動資産合計 | 19,254 | 18,908 |
| 有形固定資産 | 11,808 | 9,648 |
| 使用権資産 | 1,302 | 1,222 |
| 無形資産 | 1,116 | 1,289 |
| 退職給付に係る資産 | 91 | 82 |
| その他の金融資産 | 4,420 | 6,236 |
| 繰延税金資産 | 253 | 209 |
| その他の非流動資産 | 261 | 218 |
| 資産合計 | 79,278 | 61,860 |
| 負債及び資本 | | |
| 負債 | | |
| 流動負債合計 | 30,204 | 20,866 |
| 営業債務及びその他の債務 | 14,797 | 9,480 |
| 借入金 | 9,579 | 8,867 |
| その他の金融負債 | 210 | 175 |
| 未払法人所得税等 | 1,332 | 310 |
| 引当金 | 384 | 402 |
| 契約負債 | 3,161 | 1,021 |
| その他の流動負債 | 737 | 609 |
| 非流動負債合計 | 2,237 | 1,920 |
| その他の金融負債 | 123 | 140 |
| 退職給付に係る負債 | 893 | 915 |
| 繰延税金負債 | 887 | 635 |
| その他の非流動負債 | 333 | 229 |
| 負債合計 | 32,441 | 22,787 |
| 資本 | | |
| 資本金 | 12,345 | 12,345 |
| 資本剰余金 | 3,332 | 3,306 |
| 自己株式 | △ 4,371 | △ 2,994 |
| その他の資本の構成要素 | 2,560 | 1,038 |
| 利益剰余金 | 24,362 | 18,784 |
| 親会社の所有者に帰属する持分合計 | 38,229 | 32,480 |
| 非支配持分 | 8,607 | 6,593 |
| 資本合計 | 46,836 | 39,073 |
| 負債及び資本合計 | 79,278 | 61,860 |

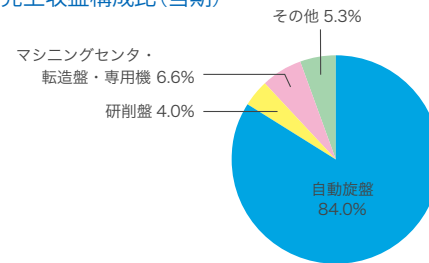
◆連結損益計算書

(単位：百万円)

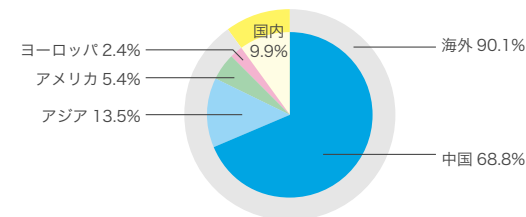
| 科目 | 当期 2020年4月1日から 2021年3月31日まで | 前期 2019年4月1日から 2020年3月31日まで |
|------------------|-----------------------------------|-----------------------------------|
| 売上収益 | 61,662 | 49,310 |
| 売上原価 | △ 44,457 | △ 36,354 |
| 売上総利益 | 17,204 | 12,956 |
| 販売費及び一般管理費 | △ 8,297 | △ 8,369 |
| その他の収益 | 670 | 308 |
| その他の費用 | △ 44 | △ 345 |
| 営業利益 | 9,533 | 4,549 |
| 金融収益 | 339 | 310 |
| 金融費用 | △ 413 | △ 601 |
| 税引前利益 | 9,459 | 4,259 |
| 法人所得税費用 | △ 2,822 | △ 1,511 |
| 当期利益 | 6,636 | 2,747 |
| 当期利益の帰属 | | |
| 親会社の所有者 | 4,917 | 2,001 |
| 非支配持分 | 1,718 | 745 |
| 当期利益 | 6,636 | 2,747 |
| 1株当たり当期利益 | | |
| 基本的1株当たり当期利益(円) | 95.21 | 38.60 |
| 希薄化後1株当たり当期利益(円) | 93.08 | 37.75 |

◆売上収益構成比(連結)

機種別売上収益構成比(当期)



地域別売上収益構成比(当期)



◆連結持分変動計算書

当期(2020年4月1日から2021年3月31日まで)

(単位：百万円)

| | 親会社の所有者に帰属する持分 | | | | | | | 非支配持分 | 合計 | | |
|-----------------|----------------|-------|---------|--------------|---------------------------|------------|---------|---------|---------|-------|---------|
| | 資本金 | 資本剰余金 | 自己株式 | その他の資本の構成要素 | | | 利益剰余金 | | | | |
| | | | | 在外営業活動体の換算差額 | その他の包括利益を連して公正価値で測定する金融資産 | 確定給付制度の再測定 | 合計 | | | | |
| 2020年4月1日時点の残高 | 12,345 | 3,306 | △ 2,994 | △ 1,535 | 2,574 | - | 1,038 | 18,784 | 32,480 | 6,593 | 39,073 |
| 当期利益 | | | | | | | | 4,917 | 4,917 | 1,718 | 6,636 |
| その他の包括利益 | | | | 2,016 | 1,459 | 11 | 3,487 | | 3,487 | 779 | 4,266 |
| 当期包括利益合計 | - | - | - | 2,016 | 1,459 | 11 | 3,487 | 4,917 | 8,405 | 2,497 | 10,902 |
| 自己株式の取得 | | | △ 1,495 | | | | | | △ 1,495 | | △ 1,495 |
| 自己株式の処分 | | △ 57 | 119 | | | | | △ 61 | 0 | | 0 |
| 配当金 | | | | | | | | △ 1,242 | △ 1,242 | △ 454 | △ 1,697 |
| 株式報酬取引による増減 | | 88 | | | | | | | 88 | | 88 |
| 利益剰余金への振替 | | | | | △ 1,952 | △ 11 | △ 1,963 | 1,963 | - | | - |
| 非支配持分との資本取引 | | △ 5 | | △ 1 | | | △ 1 | | △ 7 | △ 28 | △ 35 |
| 所有者との取引額合計 | - | 25 | △ 1,376 | △ 1 | △ 1,952 | △ 11 | △ 1,965 | 659 | △ 2,656 | △ 483 | △ 3,140 |
| 2021年3月31日時点の残高 | 12,345 | 3,332 | △ 4,371 | 478 | 2,081 | - | 2,560 | 24,362 | 38,229 | 8,607 | 46,836 |

中国・インド新工場

◆中国 安徽省新工場



設備投資は2021年3月に竣工しており、このほど一部稼働を開始しております。

- 土地面積 68,195m²
- 鋳物棟 延床面積：10,285m²
生産能力：1,500トン/月
- 組立棟他 延床面積：35,528m²

◆インド バラム・バダガル新工場



新工場の完成および稼働は2021年10月を予定しておりましたが、多少の遅れが見込まれます。

- 土地面積 58,900m²
- 鋳物棟 土地面積：24,500m²
延床面積：8,800m²
生産能力：500トン/月
- 組立棟 土地面積：34,400m²
(建築予定)

展示会情報

◆JIMTOF2020 Online (2020年11月16日～11月27日)

初のオンライン展となった「JIMTOF2020 Online」に参加、精密自動旋盤の最新機種である「BW329ZJ」をはじめ、8機種を出展いたしました。



◆ツガミテクニカルフェア

例年6月に開催しているプライベートショー「ツガミテクニカルフェア」につきましては、本年度は11月25日、26日に開催を予定いたしております。